

ОТЧЕТ О ФИНАНСОВЫХ РЕЗУЛЬТАТАХ ДЕЯТЕЛЬНОСТИ УЧРЕЖДЕНИЯ

на 1 января 2023 г.

Учреждение МОУ "ООШ п. Лощинный"

Обособленное подразделение _____

Учредитель _____

Наименование органа, осуществляющего полномочия учредителя Комитет по образованию администрации Энгельсского муниципального района

Периодичность: годовая

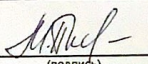

Единица измерения: руб.

КОДЫ	
Форма по ОКУД	0503721
Дата	01.01.2023
по ОКПО	36205226
ИНН	6437016490
по ОКТМО	63650101
по ОКПО	47740388
ИНН	6449939573
Глава по БК	127
по ОКЕИ	383

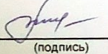
Наименование показателя	Код строки	Код аналитики	Деятельность с целевыми средствами	Деятельность по государственному заданию	Приносящая доход деятельность	Итого
1	2	3	4	5	6	7
Доходы	010	100	1 036 431,65	10 725 554,56	242 390,31	12 004 376,52
в том числе:						
Доходы от операционной аренды		121	-	-	29 823,40	29 823,40
Доходы от оказания платных услуг (работ)		131	-	10 761 042,21	-	10 761 042,21
Доходы по условным арендным платежам		135	-	-	198 716,91	198 716,91
Поступления текущего характера бюджетным и автономным учреждениям от сектора государственного управления		152	1 036 431,65	-	-	1 036 431,65
Доходы от выбытия активов		172	-	-35 487,65	-	-35 487,65
Иные доходы		189	-	-	-2 150,00	-2 150,00
Безвозмездные неденежные поступления капитального характера от физических лиц		197	-	-	16 000,00	16 000,00
Расходы	150	200	803 779,56	11 070 442,32	165 815,63	12 040 037,51
в том числе:						
Заработная плата		211	24 931,54	6 479 083,02	-	6 504 014,56
Начисления на выплаты по оплате труда		213	7 529,32	1 956 683,08	-	1 964 212,40
Услуги связи		221	-	18 960,97	-	18 960,97
Коммунальные услуги		223	-	1 821 201,47	140 940,25	1 962 141,72
Работы, услуги по содержанию имущества		225	78 000,00	332 008,75	950,63	410 959,38
Прочие работы, услуги		226	633 103,90	29 402,19	3 260,00	665 766,09
Социальные пособия и компенсации персоналу в денежной форме		266	-	17 104,74	-	17 104,74
Амортизация		271	-	411 515,37	16 000,00	427 515,37
Расходование материальных запасов		272	60 214,80	4 482,73	1 365,00	66 062,53
Штрафы за нарушение законодательства о налогах и сборах, законодательства о страховых взносах		292	-	-	3 299,75	3 299,75
Чистый операционный результат (стр. 301 - стр. 302); (стр. 310 + стр. 410)	300		232 652,09	-344 887,76	76 574,68	-35 660,99
Операционный результат до налогообложения (стр. 010 - стр. 150)	301		232 652,09	-344 887,76	76 574,68	-35 660,99
Налог на прибыль	302		-	-	-	-
Операции с нефинансовыми активами (стр. 320 + стр. 330 + стр. 350 + стр. 360 + стр. 370 + стр. 380 + стр. 390 + стр. 400)	310		19 459,20	-249 717,09	4 410,00	-225 847,89
Чистое поступление основных средств	320		-	-345 621,72	-	-345 621,72
в том числе:						
увеличение стоимости основных средств	321	310	-	65 893,65	125 107,70	191 001,35
уменьшение стоимости основных средств	322	41X	-	411 515,37	125 107,70	536 623,07
Чистое поступление нематериальных активов	330		-	-	-	-
в том числе:						


увеличение стоимости нематериальных активов	331	320	-	-	-	-
уменьшение стоимости нематериальных активов	332	42X	-	-	-	-
Чистое поступление непроизведенных активов	350		-	-	-	-
в том числе:						
увеличение стоимости непроизведенных активов	351	330	-	-	-	-
уменьшение стоимости непроизведенных активов	352	43X	-	-	-	-
Чистое поступление материальных запасов	360		19 459,20	95 904,63	4 410,00	119 773,83
в том числе:						
увеличение стоимости материальных запасов	361	340	79 674,00	100 387,36	5 775,00	185 836,36
из них:						
уменьшение стоимости материальных запасов	362	440	60 214,80	4 482,73	1 365,00	66 062,53
из них:						
Чистое поступление прав пользования	370		-	-	-	-
в том числе:						
увеличение стоимости прав пользования	371	35X	-	-	-	-
уменьшение стоимости прав пользования	372	45X	-	-	-	-
Чистое изменение затрат на изготовление готовой продукции (работ, услуг)	390		-	-	-	-
в том числе:						
увеличение затрат	391	x	-	11 070 442,32	162 515,88	11 232 958,20
уменьшение затрат	392	x	-	11 070 442,32	162 515,88	11 232 958,20
Расходы будущих периодов	400	x	-	-	-	-
Операции с финансовыми активами и обязательствами (стр. 420 - стр. 510)	410		213 192,89	-95 170,67	72 164,68	190 186,90
Операции с финансовыми активами (стр. 430 + стр. 440 + стр. 450 + стр. 460 + стр. 470 + стр. 480)	420		-	-55 230,76	34 370,40	-20 860,36
Чистое поступление денежных средств и их эквивалентов	430		-	7 027,80	30 585,48	37 613,28
в том числе:						
поступление денежных средств и их эквивалентов	431	510	1 118 418,96	10 810 843,39	224 755,39	12 154 017,74
выбытие денежных средств и их эквивалентов	432	610	1 118 418,96	10 803 815,59	194 169,91	12 116 404,46
Чистое поступление ценных бумаг, кроме акций	440		-	-	-	-
в том числе:						
увеличение стоимости ценных бумаг, кроме акций и иных финансовых инструментов	441	520	-	-	-	-
уменьшение стоимости ценных бумаг, кроме акций и иных финансовых инструментов	442	620	-	-	-	-
Чистое поступление акций и иных финансовых инструментов	450		-	-	-	-
в том числе:						
увеличение стоимости акций и иных финансовых инструментов	451	530	-	-	-	-
уменьшение стоимости акций и иных финансовых инструментов	452	630	-	-	-	-
Чистое предоставление займов (ссуд)	460		-	-	-	-
в том числе:						
увеличение задолженности по предоставленным займам (ссудам)	461	540	-	-	-	-
уменьшение задолженности по предоставленным займам (ссудам)	462	640	-	-	-	-
Чистое поступление иных финансовых активов	470		-	-	-	-
в том числе:						
увеличение стоимости иных финансовых активов	471	550	-	-	-	-
уменьшение стоимости иных финансовых активов	472	650	-	-	-	-
Чистое увеличение дебиторской задолженности	480		-	-62 258,56	3 784,92	-58 473,64
в том числе:						
увеличение дебиторской задолженности	481	560	1 114 431,65	10 907 148,99	237 176,49	12 258 757,13
уменьшение дебиторской задолженности	482	660	1 114 431,65	10 969 407,55	233 391,57	12 317 230,77

Операции с обязательствами (стр. 520 + стр. 530 + стр. 540 + стр. 550 + стр. 560)	510		-213 192,89	39 939,91	-37 794,28	-211 047,26
Чистое увеличение задолженности по внутренним привлеченным заимствованиям	520		-	-	-	-
в том числе:						
увеличение задолженности по внутренним привлеченным заимствованиям	521	710	-	-	-	-
уменьшение задолженности по внутренним привлеченным заимствованиям	522	810	-	-	-	-
Чистое увеличение задолженности по внешним привлеченным заимствованиям	530		-	-	-	-
в том числе:						
увеличение задолженности по внешним привлеченным заимствованиям	531	720	-	-	-	-
уменьшение задолженности по внешним привлеченным заимствованиям	532	820	-	-	-	-
Чистое увеличение прочей кредиторской задолженности	540		-213 192,89	39 939,91	-27 701,83	-200 954,81
в том числе:						
увеличение прочей кредиторской задолженности	541	730	1 051 560,51	11 896 885,38	215 322,45	13 163 768,34
уменьшение прочей кредиторской задолженности	542	830	1 264 753,40	11 856 945,47	243 024,28	13 364 723,15
Чистое изменение доходов будущих периодов	550	x	-	-	-	-
Чистое изменение резервов предстоящих расходов	560	x	-	-	-10 092,45	-10 092,45

Руководитель  (подпись) М.В. Тимофеева (расшифровка подписи)
 Главный бухгалтер  (подпись) О.А. Архипова (расшифровка подписи)

Централизованная бухгалтерия МКУ "ЦБ МУО ЭМР", ОГРН 1086449002177, ИНН 6449048697, КПП 644901001
 (наименование, ОГРН, ИНН, КПП, местонахождение)

Руководитель  (подпись) А.А. Широкова (расшифровка подписи)
 (уполномоченное лицо) Директор МКУ "ЦБ МУО ЭМР" (должность)

Исполнитель Ведущий бухгалтер (должность)  (подпись) А.С. Грачев (расшифровка подписи) 88453766737 (телефон, e-mail)

01 января 2023 г.